

Relatório Analítico dos Investimentos em março e 1º Trimestre de 2018



Carteira consolidada de investimentos - base (março / 2018)

Produto / Fundo	Disponibilidade Resgate	Carência	Saldo	Particip. S/ Total	Qtde. Cotistas	% S/ PL Fundo	RESOLUÇÃO 3.922 / 4.392 / 4.604
CAIXA BRASIL IDKA IPCA 2A TÍTULOS PÚBLICOS FI RENDA FIXA LP	D+0	Não há	2.351.443,63	3,16%	639	0,05%	Artigo 7º, Inciso I, Alínea " b "
CAIXA BRASIL 2030 I TÍTULOS PÚBLICOS FI RENDA FIXA	D+0	16/08/2030	1.300.570,00	1,75%	34	0,65%	Artigo 7º, Inciso I, Alínea " b "
CAIXA BRASIL IMA-B 5 TÍTULOS PÚBLICOS FI RENDA FIXA LP	D+0	Não há	6.699.431,53	9,01%	729	0,09%	Artigo 7º, Inciso I, Alínea " b "
CAIXA BRASIL 2018 II TÍTULOS PÚBLICOS FI RENDA FIXA	D+0	15/08/2018	2.109.202,64	2,84%	223	0,07%	Artigo 7º, Inciso I, Alínea " b "
BB IRF-M 1 TÍTULOS PÚBLICOS FIC RENDA FIXA PREVIDENCIÁRIO	D+0	Não há	92.812,94	0,12%	1.219	0,00%	Artigo 7º, Inciso I, Alínea " b "
BB IDKA 2 TÍTULOS PÚBLICOS FI RENDA FIXA PREVIDENCIÁRIO	D+1	Não há	69.807,65	0,09%	732	0,00%	Artigo 7º, Inciso I, Alínea " b "
CAIXA BRASIL 2020 IV TÍTULOS PÚBLICOS FI RENDA FIXA	D+0	16/08/2020	1.112.329,57	1,50%	107	0,12%	Artigo 7º, Inciso I, Alínea " b "
CAIXA BRASIL IMA-B TÍTULOS PÚBLICOS FI RENDA FIXA LP	D+0	Não há	3.867.678,62	5,20%	753	0,09%	Artigo 7º, Inciso I, Alínea " b "
CAIXA BRASIL IRF-M TÍTULOS PÚBLICOS FI RENDA FIXA LP	D+0	Não há	7.732.187,03	10,40%	343	0,23%	Artigo 7º, Inciso I, Alínea " b "
BB IMA-B TÍTULOS PÚBLICOS FI RENDA FIXA PREVIDENCIÁRIO	D+1	Não há	622.603,43	0,84%	590	0,01%	Artigo 7º, Inciso I, Alínea " b "
BB TÍTULOS PÚBLICOS IPCA IV FI RENDA FIXA PREVIDENCIÁRIO	D+0	15/08/2022	1.302.729,94	1,75%	116	0,26%	Artigo 7º, Inciso I, Alínea " b "
BB TÍTULOS PÚBLICOS IPCA I FI RENDA FIXA PREVIDENCIÁRIO	D+0	15/08/2022	743.074,02	1,00%	95	0,18%	Artigo 7º, Inciso I, Alínea " b "
CAIXA BRASIL IRF-M 1 TÍTULOS PÚBLICOS FI RENDA FIXA	D+0	Não há	6.921.076,67	9,31%	1.417	0,04%	Artigo 7º, Inciso I, Alínea " b "
CAIXA BRASIL 2024 IV TÍTULOS PÚBLICOS FI RENDA FIXA	D+0	15/08/2024	1.144.839,15	1,54%	72	0,11%	Artigo 7º, Inciso I, Alínea " b "
BRASESCO PREMIUM FI RENDA FIXA REFERENCIADO DI	D+0	Não há	1.101.025,91	1,48%	481	0,01%	Artigo 7º, Inciso IV, Alínea " a "
CAIXA BRASIL GESTÃO ESTRATÉGICA FI RENDA FIXA	D+0	Não possui	4.891.284,16	6,58%	177	0,37%	Artigo 7º, Inciso IV, Alínea " a "
CAIXA MEGA FI RENDA FIXA REFERENCIADO DI LP	D+0	Não há	7.835.248,20	10,54%	9.154	0,06%	Artigo 7º, Inciso IV, Alínea " a "
CAIXA NOVO BRASIL IMA-B FIC RENDA FIXA LP	D+0	Não há	928.981,23	1,25%	307	0,04%	Artigo 7º, Inciso IV, Alínea " a "
BB PERFIL FIC RENDA FIXA PREVIDENCIÁRIO	D+0	Não há	3.386.144,35	4,55%	734	0,09%	Artigo 7º, Inciso IV, Alínea " a "
CAIXA BRASIL MATRIZ FI RENDA FIXA	D+0	Não há	2.043.274,50	2,75%	39	2,46%	Artigo 7º, Inciso IV, Alínea " a "
ITAÚ INSTITUCIONAL ALOCAÇÃO DINÂMICA II FIC RENDA FIXA	D+5	Não há	2.001.000,22	2,69%	107	0,16%	Artigo 7º, Inciso IV, Alínea " a "
ITAÚ GOVERNANÇA CORPORATIVA FI AÇÕES	D+4	Não há	1.760.522,22	2,37%	5	2,71%	Artigo 8º, Inciso I, Alínea " a "

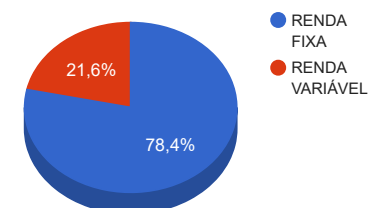
Carteira consolidada de investimentos - base (março / 2018)

Produto / Fundo	Disponibilidade Resgate	Carência	Saldo	Particip. S/ Total	Qtde. Cotistas	% S/ PL Fundo	RESOLUÇÃO 3.922 / 4.392 / 4.604
CAIXA BRASIL IBOVESPA FI AÇÕES	D+4	Não há	1.418.831,31	1,91%	31	2,45%	Artigo 8º, Inciso I, Alínea " a "
CAIXA VALOR SMALL CAP RPPS FIC AÇÕES	D+43	5 anos	857.500,51	1,15%	53	0,76%	Artigo 8º, Inciso II, Alínea " a "
BRDESCO DIVIDENDOS FI AÇÕES	D+4	Não há	2.612.673,98	3,51%	1.156	0,18%	Artigo 8º, Inciso II, Alínea " a "
CAIXA INFRAESTRUTURA FI AÇÕES	D+4	Não há	3.150.662,16	4,24%	639	3,90%	Artigo 8º, Inciso II, Alínea " a "
CAIXA CONSUMO FI AÇÕES	D+4	Não há	2.793.367,05	3,76%	2.708	7,51%	Artigo 8º, Inciso II, Alínea " a "
ITAÚ INSTITUCIONAL PHOENIX FI AÇÕES	D+24	Não há	1.127.103,82	1,52%	79	0,22%	Artigo 8º, Inciso II, Alínea " a "
CAIXA CAPITAL PROTEGIDO BRASIL IBOVESPA II FIC MULTIMERCADO	D+2	43832	2.065.963,35	2,78%	729	0,80%	Artigo 8º, Inciso III
BB RECEBÍVEIS IMOBILIÁRIOS FII - BBIM11	Não se aplica	Não se aplica	295.817,71	0,40%		0,01%	Artigo 8º, Inciso IV, Alínea " b "
		TOTAL -	74.339.187,50				

Enquadramentos na Resolução 3.922/2010, 4.392/2014 e Política de Investimentos - base (março / 2018)

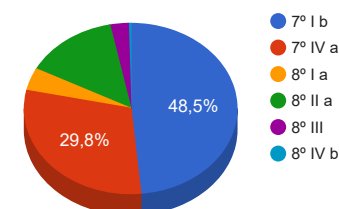
Artigos - Renda Fixa	Resolução %	Carteira \$	Carteira %	Estratégia de Alocação			GAP Superior
				Inferior %	Alvo %	Superior %	
Artigo 7º, Inciso I, Alínea " b "	100,00%	36.069.786,82	48,52%	15,00%	25,00%	90,00%	30.835.481,93
Artigo 7º, Inciso III, Alínea " a "	60,00%	0,00	0,00%	5,00%	10,00%	60,00%	44.603.512,50
Artigo 7º, Inciso IV, Alínea " a "	40,00%	22.186.958,57	29,85%	5,00%	10,00%	40,00%	7.548.716,43
Artigo 7º, Inciso VI, Alínea " a "	15,00%	0,00	0,00%	0,00%	15,00%	15,00%	11.150.878,13
Artigo 7º, Inciso VII, Alínea " a "	5,00%	0,00	0,00%	0,00%	5,00%	5,00%	3.716.959,38
Artigo 7º, Inciso VII, Alínea " b "	5,00%	0,00	0,00%	0,00%	5,00%	5,00%	3.716.959,38
Total Renda Fixa	100,00%	58.256.745,39	78,37%	25,00	70,00	220,00	-

Distribuição por Segmento



Artigos - Renda Variável	Resolução %	Carteira \$	Carteira %	Estratégia de Alocação			GAP Superior
				Inferior %	Alvo %	Superior %	
Artigo 8º, Inciso I, Alínea " a "	30,00%	3.179.353,53	4,28%	0,00%	5,00%	10,00%	4.254.565,22
Artigo 8º, Inciso II, Alínea " a "	20,00%	10.541.307,52	14,18%	0,00%	5,00%	20,00%	4.326.529,98
Artigo 8º, Inciso III	10,00%	2.065.963,35	2,78%	0,00%	10,00%	10,00%	5.367.955,40
Artigo 8º, Inciso IV, Alínea " a "	5,00%	0,00	0,00%	0,00%	5,00%	5,00%	3.716.959,38
Artigo 8º, Inciso IV, Alínea " b "	5,00%	295.817,71	0,40%	0,00%	5,00%	5,00%	3.421.141,67
Total Renda Variável	30,00%	16.082.442,11	21,63%	0,00	30,00	50,00	-

Distribuição por Artigo / Resolução



Estratégia de Alocação para os Próximos 5 Anos

Artigos - Renda Fixa	Base: março / 2018		Limite Inferior (%)	Limite Superior (%)
	Carteira (\$)	Carteira (%)		
Artigo 7º, Inciso I, Alínea " b "	36.069.786,82	48,52%	15,00%	90,00%
Artigo 7º, Inciso III, Alínea " a "	0,00	0,00%	5,00%	60,00%
Artigo 7º, Inciso IV, Alínea " a "	22.186.958,57	29,85%	5,00%	40,00%
Artigo 7º, Inciso VI, Alínea " a "	0,00	0,00%	0,00%	15,00%
Artigo 7º, Inciso VII, Alínea " a "	0,00	0,00%	0,00%	5,00%
Artigo 7º, Inciso VII, Alínea " b "	0,00	0,00%	0,00%	5,00%
Artigo 7º, Inciso VII, Alínea " c "	0,00	0,00%	0,00%	5,00%
Total Renda Fixa	58.256.745,39	78,37%	25,00	220,00

Artigos - Renda Variável	Base: março / 2018		Limite Inferior (%)	Limite Superior (%)
	Carteira (\$)	Carteira (%)		
Artigo 8º, Inciso I, Alínea " a "	3.179.353,53	4,28%	0,00%	10,00%
Artigo 8º, Inciso II, Alínea " a "	10.541.307,52	14,18%	0,00%	20,00%
Artigo 8º, Inciso III	2.065.963,35	2,78%	0,00%	10,00%
Artigo 8º, Inciso IV, Alínea " a "	0,00	0,00%	0,00%	5,00%
Artigo 8º, Inciso IV, Alínea " b "	295.817,71	0,40%	0,00%	5,00%
Total Renda Variável	16.082.442,11	21,63%	0,00	50,00

Enquadramentos na Resolução 4.604 por Gestores - base (março / 2018)

Artigo 14º - O total das aplicações dos recursos do regime próprio de previdência social em fundos de investimento e carteiras administradas não pode exceder a 5% (cinco por cento) do volume total de recursos de terceiros gerido por um mesmo gestor ou por gestoras ligadas ao seu respectivo grupo econômico, assim definido pela CVM em regulamentação específica. (NR)

Gestão	Valor	% s/ Carteira	% s/ PL Gestão
CAIXA ECONÔMICA FEDERAL	58.366.370,80	78,51%	0,01%
BB GESTÃO DE RECURSOS DTVM	6.217.172,33	8,36%	0,00%
ITAÚ UNIBANCO	4.888.626,26	6,58%	0,00%
BRADESCO ASSET MANAGEMENT	3.713.699,89	5,00%	0,00%
VINCI PARTNERS	857.500,51	1,15%	0,00%
RIO BRAVO INVESTIMENTOS	295.817,71	0,40%	0,02%

Retorno dos investimentos de Renda Fixa e Benchmark's - base (março / 2018)

	Mês	Ano	3 meses	6 meses	12 meses	24 meses	Taxa adm	VaR - Mês	Volatilidade - 12 meses
IMA-B 5	1,62%	3,53%	3,53%	5,06%	11,97%	27,76%	-	-	-
CAIXA BRASIL IMA-B 5 TÍTULOS PÚBLICOS FI RENDA FIXA LP	1,60%	3,48%	3,48%	4,95%	11,77%	27,29%	0,20%	1,064%	3,48%
IDKA IPCA 2 Anos	1,59%	3,01%	3,01%	5,31%	12,41%	28,22%	-	-	-
CAIXA BRASIL IDKA IPCA 2A TÍTULOS PÚBLICOS FI RENDA FIXA LP	1,52%	3,06%	3,06%	4,97%	11,52%	26,84%	0,20%	0,980%	2,67%
BB IDKA 2 TÍTULOS PÚBLICOS FI RENDA FIXA PREVIDENCIÁRIO	1,48%	3,03%	3,03%	5,01%	11,50%	26,80%	0,20%	0,939%	2,73%
IRF-M	1,32%	3,77%	3,77%	5,26%	12,87%	36,62%	-	-	-
CAIXA BRASIL IRF-M TÍTULOS PÚBLICOS FI RENDA FIXA LP	1,30%	3,89%	3,89%	5,21%	12,64%	36,34%	0,20%	0,732%	4,47%
IMA-B	0,94%	4,94%	4,94%	4,60%	10,73%	34,61%	-	-	-
CAIXA BRASIL 2024 IV TÍTULOS PÚBLICOS FI RENDA FIXA	2,19%	3,15%	3,15%	2,76%	7,08%	20,96%	0,20%	1,535%	7,60%
CAIXA BRASIL 2020 IV TÍTULOS PÚBLICOS FI RENDA FIXA	1,64%	0,69%	0,69%	2,31%	6,15%	15,51%	0,20%	1,090%	5,17%
CAIXA BRASIL IMA-B TÍTULOS PÚBLICOS FI RENDA FIXA LP	0,92%	4,89%	4,89%	4,47%	10,50%	34,14%	0,20%	1,454%	9,05%
CAIXA NOVO BRASIL IMA-B FIC RENDA FIXA LP	0,91%	4,86%	4,86%	4,53%	10,38%	33,87%	0,20%	1,427%	8,65%
BB IMA-B TÍTULOS PÚBLICOS FI RENDA FIXA PREVIDENCIÁRIO	0,90%	4,86%	4,86%	4,47%	10,44%	33,99%	0,20%	1,448%	9,05%
CAIXA BRASIL 2018 II TÍTULOS PÚBLICOS FI RENDA FIXA	0,58%	-0,84%	-0,84%	0,72%	2,89%	10,07%	0,20%	0,116%	4,18%
IRF-M 1	0,66%	1,80%	1,80%	3,65%	9,34%	24,73%	-	-	-
CAIXA BRASIL IRF-M 1 TÍTULOS PÚBLICOS FI RENDA FIXA	0,64%	1,75%	1,75%	3,57%	9,16%	24,36%	0,20%	0,127%	0,64%
BB IRF-M 1 TÍTULOS PÚBLICOS FIC RENDA FIXA PREVIDENCIÁRIO	0,63%	1,75%	1,75%	3,55%	9,11%	24,19%	0,10%	0,128%	0,65%

Retorno dos investimentos de Renda Fixa e Benchmark's - base (março / 2018)

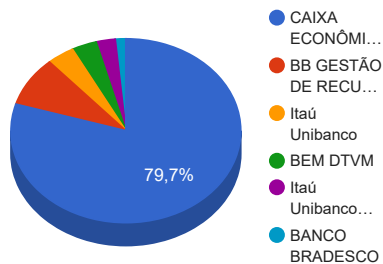
	Mês	Ano	3 meses	6 meses	12 meses	24 meses	Taxa adm	VaR - Mês	Volatilidade - 12 meses
IPCA + 6,00% ao ano	0,58%	2,13%	2,13%	4,77%	8,72%	20,53%	-	-	-
BB TÍTULOS PÚBLICOS IPCA I FI RENDA FIXA PREVIDENCIÁRIO	2,10%	4,52%	4,52%	5,50%	12,92%	33,09%	0,15%	1,592%	5,77%
CAIXA BRASIL 2030 I TÍTULOS PÚBLICOS FI RENDA FIXA	0,74%	-0,39%	-0,39%	2,02%	2,93%	7,75%	0,20%	0,039%	4,04%
BB TÍTULOS PÚBLICOS IPCA IV FI RENDA FIXA PREVIDENCIÁRIO	0,73%	2,44%	2,44%	4,90%	8,90%	20,93%	0,20%	0,039%	0,34%
Selic	0,53%	1,59%	1,59%	3,38%	8,40%	23,33%	-	-	-
BRADERCO PREMIUM FI RENDA FIXA REFERENCIADO DI	0,52%	1,60%	1,60%	3,37%	8,80%	24,09%	0,20%	0,003%	0,14%
CDI	0,53%	1,59%	1,59%	3,37%	8,39%	23,30%	-	-	-
BB PERFIL FIC RENDA FIXA PREVIDENCIÁRIO	0,54%	1,59%	1,59%	3,45%	8,48%	23,44%	0,20%	0,010%	0,11%
CAIXA BRASIL MATRIZ FI RENDA FIXA	0,51%	1,54%	1,54%	3,32%	8,35%	23,27%	0,20%	0,008%	0,11%
CAIXA MEGA FI RENDA FIXA REFERENCIADO DI LP	0,51%	1,53%	1,53%	3,28%	8,26%	23,24%	0,25%	0,006%	0,11%
IPCA	0,09%	0,70%	0,70%	1,85%	2,68%	7,37%	-	-	-
CAIXA BRASIL GESTÃO ESTRATÉGICA FI RENDA FIXA	1,18%	2,85%	2,85%	4,39%	9,77%	-	0,002	0,711%	4,16%
ITAÚ INSTITUCIONAL ALOCAÇÃO DINÂMICA II FIC RENDA FIXA	1,03%	3,30%	3,30%	4,30%	9,88%	-	0,40%	0,881%	5,58%

Retorno dos investimentos de Renda Variável e Benchmark's - base (março / 2018)

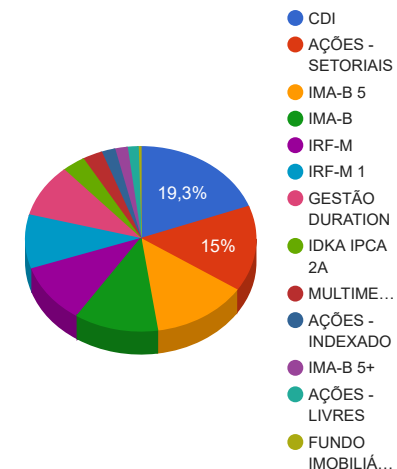
	Mês	Ano	3 meses	6 meses	12 meses	24 meses	Taxa adm	VaR - Mês	Volatilidade - 12 meses
IFIX	2,00%	5,89%	5,89%	6,15%	15,97%	58,68%	-	-	-
BB RECEBÍVEIS IMOBILIÁRIOS FII - BBIM11	0,00%	0,00%	0,00%	0,00%	0,00%	-	0,30%	-	-
IDIV	1,05%	10,36%	10,36%	8,41%	21,26%	88,12%	-	-	-
BRDESCO DIVIDENDOS FI AÇÕES	1,70%	15,08%	15,08%	17,61%	30,21%	78,44%	1,50%	5,787%	18,50%
SMLL	0,07%	4,03%	4,03%	7,03%	33,83%	91,97%	-	-	-
CAIXA VALOR SMALL CAP RPPS FIC AÇÕES	2,31%	9,70%	9,70%	10,72%	32,96%	9,07%	1,72%	6,170%	16,12%
Ibovespa	0,01%	11,73%	11,73%	14,90%	31,36%	70,54%	-	-	-
CAIXA CAPITAL PROTEGIDO BRASIL IBOVESPA II FIC MULTIMERCADO	1,93%	-	-	-	-	-	1,60%	1,293%	-
ITAÚ INSTITUCIONAL PHOENIX FI AÇÕES	1,83%	11,79%	11,79%	13,10%	31,89%	-	2,50%	6,223%	17,44%
CAIXA BRASIL IBOVESPA FI AÇÕES	-0,02%	11,58%	11,58%	14,54%	30,53%	68,67%	0,50%	6,467%	18,90%
CAIXA INFRAESTRUTURA FI AÇÕES	-0,88%	6,11%	6,11%	6,94%	18,53%	56,27%	2,00%	6,746%	19,22%
ICON	-0,64%	-2,89%	-2,89%	-2,50%	23,73%	36,85%	-	-	-
CAIXA CONSUMO FI AÇÕES	-1,07%	-3,11%	-3,11%	-2,99%	23,14%	34,09%	1,60%	7,287%	17,49%
IGCT	-0,48%	9,04%	9,04%	11,74%	29,81%	71,05%	-	-	-
ITAÚ GOVERNANÇA CORPORATIVA FI AÇÕES	-0,51%	9,00%	9,00%	11,65%	29,42%	69,83%	0,90%	6,028%	18,42%

Distribuição dos ativos por Administradores e Sub-Segmentos - base (março / 2018)

Administrador	Valor	%
CAIXA ECONÔMICA FEDERAL	59.223.871,31	79,67%
BB GESTÃO DE RECURSOS DTVM	6.512.990,04	8,76%
Itaú Unibanco	2.887.626,04	3,88%
BEM DTVM	2.612.673,98	3,51%
Itaú Unibanco S.A.	2.001.000,22	2,69%
BANCO BRADESCO	1.101.025,91	1,48%



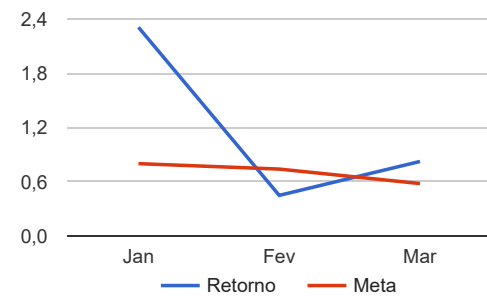
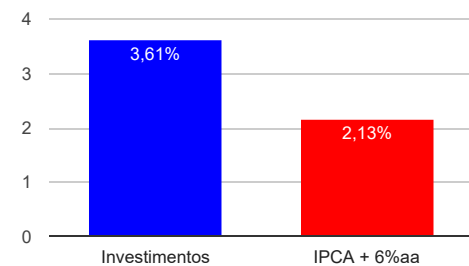
Sub-segmento	Valor	%
CDI	14.365.692,96	19,32%
AÇÕES - SETORIAIS	11.174.725,92	15,03%
IMA-B 5	9.920.963,74	13,35%
IMA-B	8.609.906,39	11,58%
IRF-M	7.732.187,03	10,40%
IRF-M 1	7.013.889,61	9,43%
GESTÃO DURATION	6.892.284,38	9,27%
IDKA IPCA 2A	2.421.251,28	3,26%
MULTIMERCADO	2.065.963,35	2,78%
AÇÕES - INDEXADO	1.418.831,31	1,91%
IMA-B 5+	1.300.570,00	1,75%
AÇÕES - LIVRES	1.127.103,82	1,52%
FUNDO IMOBILIÁRIO	295.817,71	0,40%



Retorno e Meta Atuarial acumulados no ano de 2018

Mês	Saldo Anterior	Aplicações	Resgates	Saldo Atual	Retorno (\$)	Retorno (%)	Meta (%)	Gap (%)	VaR (%)
Janeiro	74.839.932,74	5.062.074,36	6.070.623,12	75.556.887,15	1.725.503,17	2,31%	0,80%	287,67%	2,05%
Fevereiro	75.556.887,15	2.895.072,78	3.934.061,59	74.857.607,11	339.708,77	0,45%	0,74%	60,89%	2,62%
Março	74.857.607,11	8.446.072,79	9.581.353,87	74.339.187,50	616.861,47	0,82%	0,58%	142,77%	1,69%
Acumulado no ano					2.682.073,41	3,61%	2,13%	169,44%	

Acumulado no Ano



Retorno dos Investimentos após as movimentações (aplicações e resgates) no mês de março / 2018

Ativos de Renda Fixa	Sado Anterior	Aplicações	Resgates	Saldo Atual	Retorno (R\$)	Retorno (%)	VaR - Mês (%)	Instituição(%)
CAIXA BRASIL 2024 IV TÍTULOS PÚBLICOS FI RENDA FIXA	1.120.288,67	0,00	0,00	1.144.839,15	24.550,48	2,19%	1,54%	2,19%
BB TÍTULOS PÚBLICOS IPCA I FI RENDA FIXA PREVIDENCIÁRIO	727.821,52	0,00	0,00	743.074,02	15.252,50	2,10%	1,59%	2,10%
CAIXA BRASIL 2020 IV TÍTULOS PÚBLICOS FI RENDA FIXA	1.094.405,46	0,00	0,00	1.112.329,57	17.924,11	1,64%	1,09%	1,64%
CAIXA BRASIL IMA-B 5 TÍTULOS PÚBLICOS FI RENDA FIXA LP	6.593.955,97	0,00	0,00	6.699.431,53	105.475,56	1,60%	1,06%	1,60%
CAIXA BRASIL IDKA IPCA 2A TÍTULOS PÚBLICOS FI RENDA FIXA LP	2.316.328,78	0,00	0,00	2.351.443,63	35.114,85	1,52%	0,98%	1,52%
CAIXA BRASIL IRF-M TÍTULOS PÚBLICOS FI RENDA FIXA LP	7.633.101,81	0,00	0,00	7.732.187,03	99.085,22	1,30%	0,73%	1,30%
CAIXA BRASIL IMA-B TÍTULOS PÚBLICOS FI RENDA FIXA LP	3.832.556,64	0,00	0,00	3.867.678,62	35.121,98	0,92%	1,45%	0,92%
CAIXA NOVO BRASIL IMA-B FIC RENDA FIXA LP	920.606,43	0,00	0,00	928.981,23	8.374,80	0,91%	1,43%	0,91%
BB IMA-B TÍTULOS PÚBLICOS FI RENDA FIXA PREVIDENCIÁRIO	617.066,68	0,00	0,00	622.603,43	5.536,75	0,90%	1,45%	0,90%
CAIXA BRASIL 2030 I TÍTULOS PÚBLICOS FI RENDA FIXA	1.291.059,00	0,00	0,00	1.300.570,00	9.511,00	0,74%	0,04%	0,74%
BB TÍTULOS PÚBLICOS IPCA IV FI RENDA FIXA PREVIDENCIÁRIO	1.293.321,91	0,00	0,00	1.302.729,94	9.408,03	0,73%	0,04%	0,73%
CAIXA BRASIL GESTÃO ESTRATÉGICA FI RENDA FIXA	2.553.940,85	2.305.274,23	0,00	4.891.284,16	32.069,08	0,66%	0,71%	1,18%
CAIXA BRASIL 2018 II TÍTULOS PÚBLICOS FI RENDA FIXA	2.097.128,28	0,00	0,00	2.109.202,64	12.074,36	0,58%	0,12%	0,58%
BB PERFIL FIC RENDA FIXA PREVIDENCIÁRIO	3.348.620,97	19.403,55	0,00	3.386.144,35	18.119,83	0,54%	0,01%	0,54%
BRADERCO PREMIUM FI RENDA FIXA REFERENCIADO DI	1.095.302,33	0,00	0,00	1.101.025,91	5.723,58	0,52%	0,00%	0,52%
CAIXA BRASIL MATRIZ FI RENDA FIXA	2.032.853,81	0,00	0,00	2.043.274,50	10.420,69	0,51%	0,01%	0,51%
CAIXA BRASIL IRF-M 1 TÍTULOS PÚBLICOS FI RENDA FIXA	6.311.666,57	1.967.517,36	1.399.475,92	6.921.076,67	41.368,66	0,50%	0,13%	0,64%
BB IDKA 2 TÍTULOS PÚBLICOS FI RENDA FIXA PREVIDENCIÁRIO	703.701,54	0,00	636.925,25	69.807,65	3.031,36	0,43%	0,94%	1,48%
CAIXA MEGA FI RENDA FIXA REFERENCIADO DI LP	9.987.125,32	2.153.877,65	4.355.061,24	7.835.248,20	49.306,47	0,41%	0,01%	0,51%
ITAÚ INSTITUCIONAL ALOCAÇÃO DINÂMICA II FIC RENDA FIXA	2.144.538,06	2.000.000,00	2.153.877,65	2.001.000,22	10.339,81	0,25%	0,88%	1,03%
BB IRF-M 1 TÍTULOS PÚBLICOS FIC RENDA FIXA PREVIDENCIÁRIO	690.502,14	0,00	598.955,04	92.812,94	1.265,84	0,18%	0,13%	0,63%
Total Renda Fixa					549.074,96	0,94%	0,58%	

Retorno dos Investimentos após as movimentações (aplicações e resgates) no mês de março / 2018

Ativos de Renda Variável	Sado Anterior	Aplicações	Resgates	Saldo Atual	Retorno (R\$)	Retorno (%)	VaR - Mês (%)	Instituição(%)
CAIXA VALOR SMALL CAP RPPS FIC AÇÕES	1.266.247,53	0,00	435.198,77	857.500,51	26.451,75	2,09%	6,17%	2,31%
CAIXA CAPITAL PROTEGIDO BRASIL IBOVESPA II FIC MULTIMERCADO	2.026.791,18	0,00	0,00	2.065.963,35	39.172,17	1,93%	1,29%	1,93%
BB RECEBÍVEIS IMOBILIÁRIOS FII - BBIM11	292.183,82	0,00	1.860,00	295.817,71	5.493,89	1,88%	-	0,00%
ITAÚ INSTITUCIONAL PHOENIX FI AÇÕES	1.106.809,22	0,00	0,00	1.127.103,82	20.294,60	1,83%	6,22%	1,83%
BRADESCO DIVIDENDOS FI AÇÕES	2.569.003,47	0,00	0,00	2.612.673,98	43.670,51	1,70%	5,79%	1,70%
CAIXA BRASIL IBOVESPA FI AÇÕES	1.419.081,37	0,00	0,00	1.418.831,31	-250,06	-0,02%	6,47%	-0,02%
ITAÚ GOVERNANÇA CORPORATIVA FI AÇÕES	1.769.600,28	0,00	0,00	1.760.522,22	-9.078,06	-0,51%	6,03%	-0,51%
CAIXA INFRAESTRUTURA FI AÇÕES	3.178.485,22	0,00	0,00	3.150.662,16	-27.823,06	-0,88%	6,75%	-0,88%
CAIXA CONSUMO FI AÇÕES	2.823.512,28	0,00	0,00	2.793.367,05	-30.145,23	-1,07%	7,29%	-1,07%
Total Renda Variável					67.786,51	0,41%	5,80%	

Retorno dos Investimentos após as movimentações (aplicações e resgates) no 1º Trimestre / 2018

Ativos de Renda Fixa	Sado Anterior	Aplicações	Resgates	Saldo Atual	Retorno (R\$)	Retorno (%)	Instituição (%)
CAIXA BRASIL IRF-M TÍTULOS PÚBLICOS FI RENDA FIXA LP	7.442.878,62	0,00	0,00	7.732.187,03	289.308,41	3,89%	3,89%
CAIXA BRASIL IMA-B 5 TÍTULOS PÚBLICOS FI RENDA FIXA LP	6.474.439,30	0,00	0,00	6.699.431,53	224.992,23	3,48%	3,48%
CAIXA BRASIL IMA-B TÍTULOS PÚBLICOS FI RENDA FIXA LP	3.800.508,22	0,00	117.000,00	3.867.678,62	184.170,40	4,87%	4,89%
CAIXA MEGA FI RENDA FIXA REFERENCIADO DI LP	10.610.629,08	3.433.411,39	6.355.061,24	7.835.248,20	146.268,97	1,35%	1,53%
CAIXA BRASIL IRF-M 1 TÍTULOS PÚBLICOS FI RENDA FIXA	7.017.646,70	5.477.303,18	5.692.408,03	6.921.076,67	118.534,82	1,36%	1,75%
CAIXA BRASIL IDKA IPCA 2A TÍTULOS PÚBLICOS FI RENDA FIXA LP	2.281.526,31	0,00	0,00	2.351.443,63	69.917,32	3,06%	3,06%
CAIXA BRASIL GESTÃO ESTRATÉGICA FI RENDA FIXA	2.013.578,94	2.810.511,32	0,00	4.891.284,16	67.193,90	2,27%	2,85%
CAIXA BRASIL 2024 IV TÍTULOS PÚBLICOS FI RENDA FIXA	1.109.864,02	0,00	28.746,47	1.144.839,15	63.721,60	5,80%	3,15%
BB PERFIL FIC RENDA FIXA PREVIDENCIÁRIO	5.926.814,72	100.556,99	2.700.999,97	3.386.144,35	59.772,61	1,36%	1,59%
ITAÚ INSTITUCIONAL ALOCAÇÃO DINÂMICA II FIC RENDA FIXA	2.097.359,83	2.000.000,00	2.153.877,65	2.001.000,22	57.518,04	2,50%	3,30%
CAIXA NOVO BRASIL IMA-B FIC RENDA FIXA LP	912.977,78	0,00	28.000,00	928.981,23	44.003,45	4,85%	4,86%
CAIXA BRASIL 2018 II TÍTULOS PÚBLICOS FI RENDA FIXA	2.127.137,82	0,00	57.348,60	2.109.202,64	39.413,42	1,87%	-0,84%
CAIXA BRASIL 2020 IV TÍTULOS PÚBLICOS FI RENDA FIXA	1.104.725,68	0,00	28.725,02	1.112.329,57	36.328,91	3,33%	0,69%
BB TÍTULOS PÚBLICOS IPCA I FI RENDA FIXA PREVIDENCIÁRIO	730.130,13	0,00	19.520,46	743.074,02	32.464,35	4,50%	4,52%
CAIXA BRASIL 2030 I TÍTULOS PÚBLICOS FI RENDA FIXA	1.305.662,00	0,00	36.976,95	1.300.570,00	31.884,95	2,46%	-0,39%
BB TÍTULOS PÚBLICOS IPCA IV FI RENDA FIXA PREVIDENCIÁRIO	1.308.164,77	0,00	37.035,13	1.302.729,94	31.600,30	2,44%	2,44%
CAIXA BRASIL MATRIZ FI RENDA FIXA	2.012.282,79	0,00	0,00	2.043.274,50	30.991,71	1,54%	1,54%
BB IMA-B TÍTULOS PÚBLICOS FI RENDA FIXA PREVIDENCIÁRIO	612.127,56	0,00	19.000,00	622.603,43	29.475,87	4,84%	4,86%
BRANCO PREMIUM FI RENDA FIXA REFERENCIADO DI	804.691,29	281.000,00	0,00	1.101.025,91	15.334,62	1,56%	1,60%
BB IDKA 2 TÍTULOS PÚBLICOS FI RENDA FIXA PREVIDENCIÁRIO	693.107,80	0,00	636.925,25	69.807,65	13.625,10	1,97%	3,03%
BB IRF-M 1 TÍTULOS PÚBLICOS FIC RENDA FIXA PREVIDENCIÁRIO	682.901,48	0,00	598.955,04	92.812,94	8.866,50	1,30%	1,75%
Total Renda Fixa					1.595.387,48	2,70%	

Retorno dos Investimentos após as movimentações (aplicações e resgates) no 1º Trimestre / 2018

Ativos de Renda Variável	Sado Anterior	Aplicações	Resgates	Saldo Atual	Retorno (R\$)	Retorno (%)	Instituição (%)
BRDESCO DIVIDENDOS FI AÇÕES	2.524.943,50	0,00	281.000,00	2.612.673,98	368.730,48	14,79%	15,08%
CAIXA INFRAESTRUTURA FI AÇÕES	2.869.606,54	100.129,74	0,00	3.150.662,16	180.925,88	6,09%	6,11%
ITAÚ GOVERNANÇA CORPORATIVA FI AÇÕES	1.796.875,80	0,00	197.000,00	1.760.522,22	160.646,42	8,88%	9,00%
CAIXA BRASIL IBOVESPA FI AÇÕES	1.316.667,12	100.109,31	155.000,00	1.418.831,31	157.054,88	11,08%	11,58%
ITAÚ INSTITUCIONAL PHOENIX FI AÇÕES	1.008.261,44	0,00	0,00	1.127.103,82	118.842,38	11,79%	11,79%
CAIXA VALOR SMALL CAP RPPS FIC AÇÕES	1.180.984,16	0,00	435.198,77	857.500,51	111.715,12	9,46%	9,70%
CAIXA CAPITAL PROTEGIDO BRASIL IBOVESPA II FIC MULTIMERCADO	0,00	2.000.000,00	0,00	2.065.963,35	65.963,35	3,30%	-
BB RECEBÍVEIS IMOBILIÁRIOS FII - BBIM11	290.512,39	0,00	7.260,00	295.817,71	12.565,32	4,37%	0,00%
CAIXA CONSUMO FI AÇÕES	2.782.926,95	100.198,00	0,00	2.793.367,05	-89.757,90	-3,11%	-3,11%
Total Renda Variável					1.086.685,93	6,78%	